

Inversora Portátil EMIG 251 D



Fonte Inversora com painel de comando de fácil manuseio. Capaz de executar, com ótimo equilíbrio de arco, tendo baixo consumo de energia.

Capacidade de execução dos processos:

- **MIG-MAG (GMAW):** com arames de 0,8mm a 1,2mm, com uso de CO₂ puro e/ou misturas.
- **Eletrodos Revestidos (SMAW):** de qualquer liga, com diâmetros de 1.6 a 4.0mm, com recursos de **Hot-Start** e **ARC FORCE** e **ANTI-STICKING** (antiaderência do eletrodo à peça);

Com alta tecnologia de inversores IGBT's e processador de alta velocidade, ideal para soldagem de aço carbono, aço de baixa liga, aço inoxidável, alumínio e arame tubular com arco convencional (não pulsado).


Alimentador robusto com 4 rolos – “roldanas” engrenadas, que permite uma alimentação de arame eficiente.

Display de Corrente (A) e Tensão (V), com proteção térmica que protege caso exceda o ciclo de trabalho do equipamento, controle de indutância eletrônica, de ajuste fino da poça de fusão em MIG-MAG.

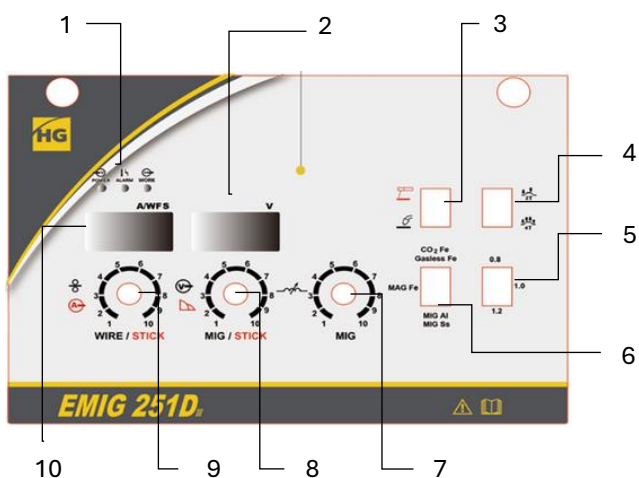
Gatilhos da tocha com seleção 2T/4T, engates rápidos de tipo europeu de 12,8mm, sistema de refrigeração eficiente.

Designer compacto e patenteado, com suporte de cilindros de gases de proteção incorporado.

Atende o Índice de Proteção IP21S e a norma de fabricação IEC 60.974.



CERTIFICAÇÕES INTERNACIONAIS:



PAINEL DA MÁQUINA

1. Indicadores de energia e alarmes;
2. Display de tensão;
3. Seletor de processo MMA ou MIG-MAG;
4. Modos da tocha MIG-MAG;
5. Seletor de bitola de arame;
6. Seletor de liga do arame;
7. Seletor de indutância;
8. Seletor de tensão;
9. Seletor de velocidade do arame (A);
10. Display de corrente (A).

Um produto com garantia



Contato:

41 4118.0027

41 99982.0334

41 98473.0264

www.grantechautomacao.com.br

Importador exclusivo: METAZO - CNPJ 42.927.915/0001-97

Nos siga nas redes sociais



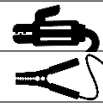
Inversora Portátil EMIG 251 D

Tensão de Alimentação	Monofásico 220V – 50/60Hz
Tensão em Vazio	75V
Range de Ajuste de Soldagem (A)	30 – 250A
Ciclo de Trabalho	250A – 60%
Possibilidade de Refrigerador	Sim
Corrente de Entrada Nominal	36A
Capacidade Nominal de Entrada	8.3kVA
Job's de Trabalho	N/A
Peso da Fonte (sem cabos)	52kg
Medidas (LxAXP)	500 x 720 x 900mm



ACESSÓRIOS INCLUSOS:

Cabo Porta-Eletrodo




Cabo Obra com Garra Negativa



ACESSÓRIOS OPCIONAIS:

Tocha MIG-MAG (3m)



Regulador de Argônio



1
PHASE

DC

1/3
PHASE

50
Hz 60



Um produto com garantia



Contato:

41 4118.0027

41 99982.0334

41 98473.0264

www.grantechautomacao.com.br

Nos siga nas redes sociais

